



**АДМИНИСТРАЦИЯ  
МУНИЦИПАЛЬНОГО ОБРАЗОВАНИЯ  
«ГОРОД ГУСИНООЗЕРСК»  
ПОСТАНОВЛЕНИЕ**

---

«10» ноября 2022 г. №641

г. Гусиноозерск

**«Об итогах социально-экономического развития муниципального образования городское поселение «Город Гусиноозёрск» за январь-сентябрь 2022 года и ожидаемых итогах за 2022 год, Прогнозе социально-экономического развития муниципального образования городское поселение «Город Гусиноозёрск» на 2023 год и на плановый период 2024 и 2025 годы»**

В связи с формированием проекта бюджета муниципального образования городское поселение «Город Гусиноозёрск» на 2023 год и на плановый период 2024 и 2025 годы, основных показателей прогноза социально-экономического развития муниципального образования городское поселение «Город Гусиноозерск» на 2023 год и на плановый период 2024 и 2025 годы, во исполнение ст. 6 Положения «О бюджетном процессе в муниципальном образовании городское поселение «Город Гусиноозерск», утверждённого Решением сессии Совета депутатов муниципального образования городское поселение «Город Гусиноозёрск» от 20 декабря 2019 г. № 84, Администрация МО «Город Гусиноозёрск» **постановляет:**

1. Одобрить отчёт Управления по экономике Администрации МО «Город Гусиноозёрск» «Об итогах социально-экономического развития муниципального образования городское поселение «Город Гусиноозёрск» за январь-сентябрь 2022 года и ожидаемых итогах за 2022 год» (приложение 1).

2. Принять к сведению информацию о Прогнозе социально-экономического развития муниципального образования городское поселение «Город Гусиноозерск» на 2023 год и на плановый период 2024 и 2025 годы (приложение 2).

3. Одобрить показатели прогноза социально-экономического развития муниципального образования городское поселение «Город Гусиноозерск» на 2023 год и на плановый период 2024 и 2025 годы (приложение 3).

4. Контроль за исполнением настоящего Постановления возложить на начальника Управления по экономике Администрации МО «Город Гусиноозёрск» Чимитова А.А.

5. Настоящее Постановление вступает в силу со дня официального опубликования и подлежит размещению на официальном сайте администрации МО «Город Гусиноозерск» <http://admingus.ru/>.

**Глава Администрации  
МО «Город Гусиноозерск»**

**А.Н. Кудряшов**

**Краткие итоги социально-экономического развития  
муниципального образования городское поселение «Город Гусиноозерск»  
за 9 месяцев 2022 года и ожидаемые за 2022 год**

**1. Социально-демографическая ситуация**

Численность постоянного населения по МО ГП «Город Гусиноозерск» по состоянию на 01.01.2022 года составляет 24494 человек (в том числе в городе Гусиноозерск 23222 человек), что меньше прошлого года на 35 человек.

Таблица 1

**Основные демографические показатели**

	<b>Показатели</b>	<b>на 30.08.2021г.</b>	<b>на 30.08.2022г.</b>	<b>отклонение</b>
1	Численность постоянного населения в МО ГП «Город Гусиноозерск» всего, чел	24529	24494	-35
	в т.ч. город Гусиноозерск	23263	23222	-41
2	Число родившихся*, всего чел.	207	187	-20
3	Число умерших*, всего чел.	236	204	-32
4	Естественный прирост*, убыль (-) населения (чел).	-29	-17	12
6	Численность прибывших, чел.	575	572	-3
7	Численность выбывших, чел.	506	442	64
8	Миграционный прирост, (убыль) чел.	+69	+130	61

\*Оперативные данные

В январе – августе 2022 года в г. Гусиноозерск родилось 187 малышей, что меньше на 20 малышей соответствующего периода прошлого года. Количество умерших за этот же период составило 236 человек, что на 32 умерших человека меньше, чем в аналогичном периоде 2021 года. Естественный прирост населения составил 12 человек к 2021 г.

Число прибывших человек в МО ГП «Город Гусиноозерск» в январе-августе 2022 года составило 572 человек, это меньше на 3 человека уровня прошлого года. Количество выбывших за аналогичный период составило 442 человек, что на 64 человека меньше уровня прошлого года. В 2022 году за период январь – август наблюдается миграционный прирост в количестве 130 человек.

**2. Ситуация на рынке труда и занятость**

В настоящее время, муниципальное образование располагает достаточным потенциалом трудовых ресурсов. По состоянию на отчётную дату численность населения трудоспособного возраста составляет 12812 человек или 55,2% от общей численности населения.

Численность экономически активного населения составляет 11383 человек, или 45,6% от общей численности населения МО ГП «Город Гусиноозерск». Количество занятых в экономике - 9900 человек, или 86,8 % от численности ЭАН.

В ГКУ ЦЗН г. Гусиноозерска по состоянию на 30.09.2022 года зарегистрировано в качестве безработных 135 человек, что на 68 человек меньше аналогичного уровня прошлого года (в 2021 году было зарегистрировано на 30.09.- 198 безработных граждан). Такая динамика обусловлена в значительной степени отменой карантинных ограничений 2021 года, в результате которых наблюдалось высвобождение рабочей силы с предприятий и организаций малого и среднего бизнеса, а также мерами предпринимаемыми государством для стабилизации ситуации: организацией общественных и временных работ, стимулированием найма отдельных категорий граждан, повышением денежных выплат по государственным программам для малого бизнеса. Уровень регистрируемой безработицы на конец отчётного периода составил 1,0%.

Таблица 2

### Занятость и безработица

Показатели	Ед. изм.	на 30.09.2021г.	на 30.09.2022г.	отклонение
Численность экономически активного населения	чел.	11183	11386	203
в % к численности постоянного населения	%	45,6	46,4	
из них:				
занято в экономике	чел.	9897	9900	3
в % к экономически активному населению	%	88,5	86,9	
Количество безработных граждан на конец отчётного периода	чел.	198	135	-68
Уровень регистрируемой безработицы	%	1,5	1,0	

В целях снижения напряжённости на рынке труда ГКУ ЦЗН г. Гусиноозерска проводится работа по оказанию государственных услуг по содействию в трудоустройстве безработных граждан, направлению на профессиональное обучение, проведению ярмарок вакансий рабочих мест.

В январе-сентябре 2022 года в ходе реализации Программы дополнительных мероприятий, направленных на снижение напряжённости на рынке труда Республики Бурятия и Республиканской целевой программы содействия занятости населения Республики Бурятия, Центром занятости населения города Гусиноозерск было направлено на работы временного характера 102 безработных граждан, в том числе:

- численность граждан, принявших участие в оплачиваемых общественных работах, организованных администрацией города – 32 человек.

На организацию собственного дела (самозанятость) поддержку получили 8 человек. Размер поддержки составил всего – 912,0 тыс.руб.

В поддержку снижения напряжённости на рынке труда в январе-сентябре 2022 года за счёт средств бюджета МО ГП «Город Гусиноозерск» было направлено 201,508 тыс.руб.

Ежегодно, в бюджете МО ГП «Город Гусиноозерск» предусматриваются средства на выплату заработной платы и уплату страховых взносов трудоустраиваемых безработных граждан на работы временного характера (общественные работы), направляемых службой занятости населения города Гусиноозерск, что позволяет создавать дополнительно до 25 рабочих мест с привлечением до 100 участников.

### 3. Экономический потенциал

Основу экономического потенциала МО ГП «Город Гусиноозерск» представляют Гусиноозерская ГРЭС, угольные разрезы, предприятия агропромышленного комплекса, стройиндустрии и металлообработки, а также предприятия пищевой и перерабатывающей промышленности, потребительского рынка и сферы услуг, индивидуальные предприниматели.

Структура промышленного производства (по крупным, средним и учтённым малым предприятиям):

94,2% - производство, передача и распределение электроэнергии, газа и воды (раздел D);

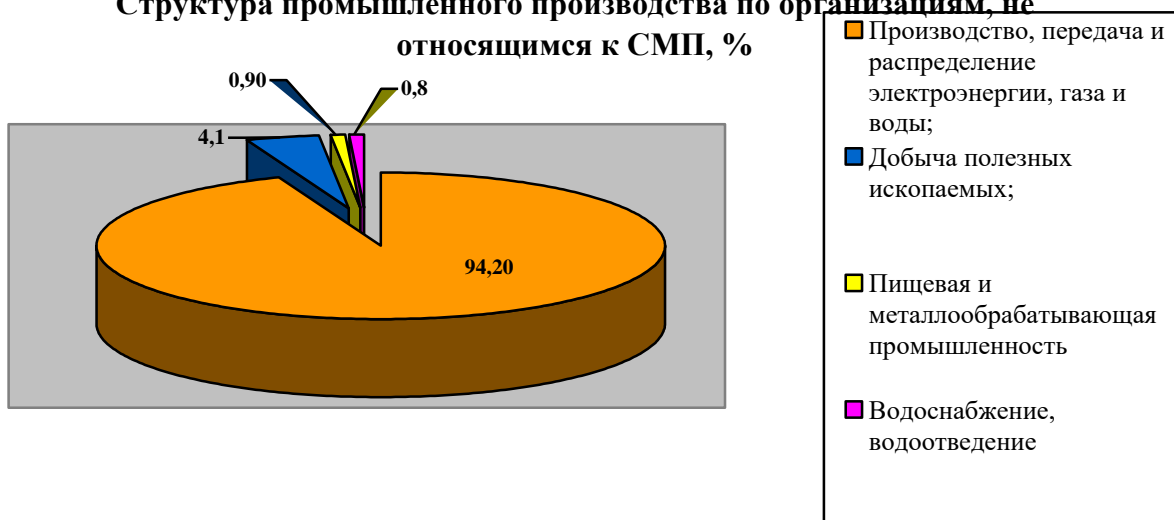
4,1% - добыча полезных ископаемых (раздел В);

0,9% - пищевая и металлообрабатывающая промышленность (раздел С);

0,8% - водоснабжение, водоотведение (раздел Е).

Диаграмма 1

Структура промышленного производства по организациям, не относящимся к СМП, %



Объём отгруженных товаров собственного производства, выполненных работ и услуг собственными силами по крупным и средним предприятиям (и учтённым малым) по видам экономической деятельности «BCDE» в январе-сентябре 2022 года составил 7714,3 млн.руб. или 100,1% к уровню 2021 года (7710,7 млн.руб.).

#### Энергетика.

Объём производства промышленной продукции филиалом «Гусиноозерская ГРЭС» АО «Интер РАО – Электрогенерация» в январе-сентябре 2022 года составил 6917,0 млн.руб. Темп роста объема производства к соответствующему периоду прошлого года составил – 119%.

В отчётном периоде выработка электроэнергии увеличилась на 38,2 % по сравнению с аналогичным показателем 2021 года и составила 3622 млн. кВтч. Изменение выработки электроэнергии обусловлено работой станции в соответствии с диспетчерским графиком и изменением состава и загрузки оборудования.

Отпуск теплоэнергии составил 93,75% к аналогичному периоду прошлого года или 150,0 тыс. Гкал.

Инвестиции в энергетической отрасли за указанный период составили 670,0 млн.рублей, что в 2,75 раза меньше уровня прошлого года, уменьшение инвестиций в основной капитал связано с тем что на производстве в 2021 году закончены ремонтные работы по энергоблокам.

Среднесписочная численность работающих на предприятии составила 697 человек.

В подразделение Восточно-Сибирского филиала входят два управления: Гусиноозерское ремонтное управление и Гусиноозерское строительное управление.

Управления находятся и осуществляют свою деятельность на территории Гусиноозерской ГРЭС. Основным видом экономической деятельности Восточно-Сибирского филиала ООО «Кварц Групп» является «Производство электроэнергии тепловыми электростанциями, в т.ч. деятельность по обеспечению работоспособности электростанций».

Филиал «Гусиноозерская ГРЭС» АО «Интер РАО – Электрогенерация» и Восточно-Сибирский филиал ООО «Кварц Групп» имеют один вид основной экономической деятельности, они экономически взаимосвязаны, имеют общую сферу деятельности.

Объём выполненных работ, оказанных услуг Гусиноозерского ремонтного и строительного управлений за январь-сентябрь 2022 года составил 243,7 млн.руб.

Среднесписочный состав работающих на конец отчётного периода составил 416 человека, со среднемесячной заработной платой 90,96 тыс.руб.

#### **Угольная промышленность.**

Угольная промышленность г. Гусиноозерск представлена: ООО «Бурятская Горнорудная компания», ООО «Разрез Загустайский» и ООО «Восточно-Сибирская горная компания». Основным покупателем угля у данных предприятий является филиал «Гусиноозерская ГРЭС» АО «Интер РАО - Электрогенерация».

Объём отгруженной продукции (всеми предприятиями угольной промышленности) за январь-сентябрь 2022 года составил 249,46 млн.руб. или 151,8% к уровню прошлого года. Увеличение объема отгруженных товаров по сравнению с прошлым годом связано с поставкой угля на Гусиноозерскую ГРЭС.

Среднесписочная численность занятых в угольной промышленности составляет 221 человек, среднемесячная заработная плата – 31,0 тыс.руб.

#### **Перерабатывающая промышленность.**

Перерабатывающая промышленность МО ГП «Город Гусиноозерск» представлена следующими отраслями:

- пищевая (производство хлебобулочных, кондитерских изделий, молочной продукции, сыра и сырных продуктов) – 5 предприятий;
- деревообрабатывающая (производство деревянных строительных конструкций, распиловка древесины) – 2 предприятия;

- строительных материалов (производство бетона, изделий из бетона, кирпича и пр.) – 2 предприятия;
- лёгкая (производство одежды и аксессуаров для одежды) – 1 предприятие;
- металлургическая (производство готовых металлических изделий, строительных металлических конструкций) – 6 предприятий;
- лесозаготовительная – 3 предприятия.

Предприятие ООО «Берилл» - предприятие пищевой промышленности по выработке из молока различных молочных продуктов. Основными поставщиками молочного сырья являются крестьянско-фермерские хозяйства и хозяйства населения.

Ассортимент промышленной продукции ООО «Берилл» составляет 9 наименований. Это масло сливочное, творог, творожная масса, сметана, молоко, кефир, снежок, йогурт. Объем отгруженной продукции в январе-сентябре 2022 года составил 77,1 млн.руб., объем отгруженной продукции увеличился на 27,4 % к уровню 2021 года. Среднесписочная численность занятых на предприятии составляет 38 человек со среднемесячной заработной платой 28,1 тыс.руб. Предприятие стабильное, прибыль за январь-сентябрь составила 152 тыс. руб.

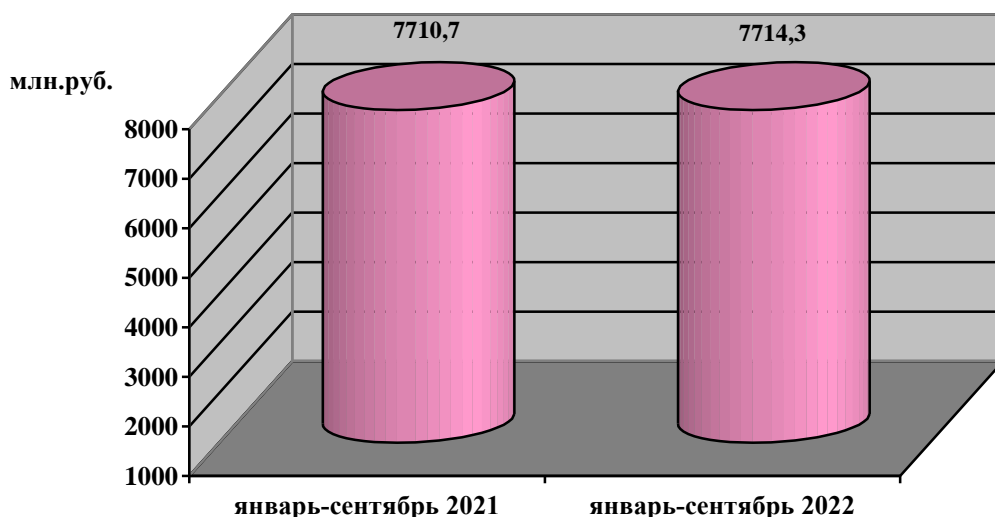
Также, перерабатывающую промышленность представляют: ИП «Цыренов Н.Е», ИП «Дойндокова Д.В», ИП «Тащенко Ю.Г.», ИП «Мхитарян К.К.» (производство хлебобулочных и кондитерских изделий), ИП «Бальчинов А.Б.», СППК «Агролидер» (производство мясных полуфабрикатов, переработка и консервирование мяса), СХППК «Облепиховый» (производство соковой продукции из фруктов и овощей), ИП «Максимов С.А.», ООО «Металл Трейд», ИП «Собенников М.И.» (производство строительных материалов, производство прочих изделий из гипса, бетона или цемента) и др.

В сфере выращивания овощей и реализации собственной продукции представлены в основном три производства – тепличное хозяйство: ИП «Арутюнян О.Л.», ООО «ГАГ», ИП «Григорян Э.А.». Объем отгруженной продукции в январе-сентябре 2022 года составил 13,4 млн. руб. или 60,12 % к уровню прошлого года. Среднесписочная численность составило 20 чел, со среднемесячной заработной платой в среднем 22,9 тыс. руб.

В сфере организации холодного водоснабжения и водоотведения осуществляет деятельность ООО «Горводоканал». Объем отгруженной продукции, выполненных работ и услуг в январе-сентябре 2022 года составил 61,3 млн.руб., что составило к уровню 2021 года 105,4%. Среднесписочная численность работающих составила 46 человек со среднемесячной заработной платой 22,6 тыс.руб. Налоговые отчисления 2,2 млн. руб.

Диаграмма 2

**Объем отгруженных товаров собственного производства, выполненных работ и услуг собственными силами по крупным и средним предприятиям в январе-сентябре 2021-2022 гг. млн.руб.**



**Сельское хозяйство.** В сфере развития агропромышленного производства МО ГП «Город Гусиноозерск» по состоянию на 01.10.2022 года функционируют 14 сельскохозяйственных организаций, 3 ИП (КФХ). Сельское хозяйство муниципального образования специализировано, в основном, на разведении крупного рогатого и прочего скота, сельскохозяйственной птицы, производстве сырого молока, яиц, выращивании овощей и прочих однолетних культур, цветоводстве, рыболовстве.

В муниципальном образовании количество частных домов с приусадебными участками составляет 3402 домов (из них город Гусиноозерск – 3354, ст. Загустай – 48).

Сельхозтоваропроизводителям, как вновь зарегистрированным, так и осуществляющим деятельность на территории муниципального образования, на дальнейшее развитие бизнеса региональными и местными органами власти может быть оказана финансовая помощь в виде субсидий и другие меры поддержки, такие как:

- предоставление вновь образованным КФХ на безвозмездной основе субсидии на открытие собственного дела. Субсидия предоставляется через ГКУ ЦЗН г. Гусиноозерска в рамках программы снижения напряжённости на рынке труда;
- предоставление потребительских кредитов на ведение их личного подсобного хозяйства, которое осуществляет сельскохозяйственный потребительский кооператив «Весна» города Гусиноозерск.

**Сфера услуг.** На территории МО ГП «Город Гусиноозерск» по состоянию на 01.10.2022 года действует 157 субъектов розничной торговли, в т.ч. 5 субъектов розничной торговли, осуществляющих торговую деятельность по продаже продовольственных товаров, 41 минимаркет и 92 субъекта - по продаже непродовольственных товаров, прочие магазин 9 ед.

В сфере общественного питания осуществляют деятельность 32 субъекта предпринимательства, которые предоставляют услуги баров, кафе, закусочных, ресторанов.

В сфере бытового обслуживания города осуществляют деятельность более 60 субъектов, оказывающих услуги: парикмахерских - 12, ремонту и строительству жилья - 11, ритуальные услуги - 3, фотоателье – 1, по ремонту и техническому обслуживанию бытовой, компьютерной техники - 3, ремонту и пошиву швейных изделий - 5, по

техническому обслуживанию и ремонту транспортных средств – 12, прочие объекты бытового обслуживания (услуги лешмейкера, косметические услуги и др.)

**Малое и среднее предпринимательство.** Развитие малого и среднего предпринимательства является одним из наиболее значимых направлений деятельности Администрации города Гусиноозерск.

Малое и среднее предпринимательство в МО ГП «Город Гусиноозерск» является важнейшим элементом экономики. Субъекты малого и среднего предпринимательства присутствуют практически во всех отраслях производственной и непроизводственной сфер деятельности.

По состоянию на 30.09.2022 года в МО ГП «Город Гусиноозерск» общее количество субъектов малого и среднего предпринимательства составило 447 и 11 самозанятых, в том числе 352 индивидуальных предпринимателей и 95 малых предприятий. После введения в России самозанятости, многие ИП задумались о смене налогового режима. 11 предпринимателей города сменили свой статус на самозанятых.

Таблица 3

**Количество зарегистрированных на территории МО ГП «Город Гусиноозерск» субъектов малого и среднего предпринимательства**

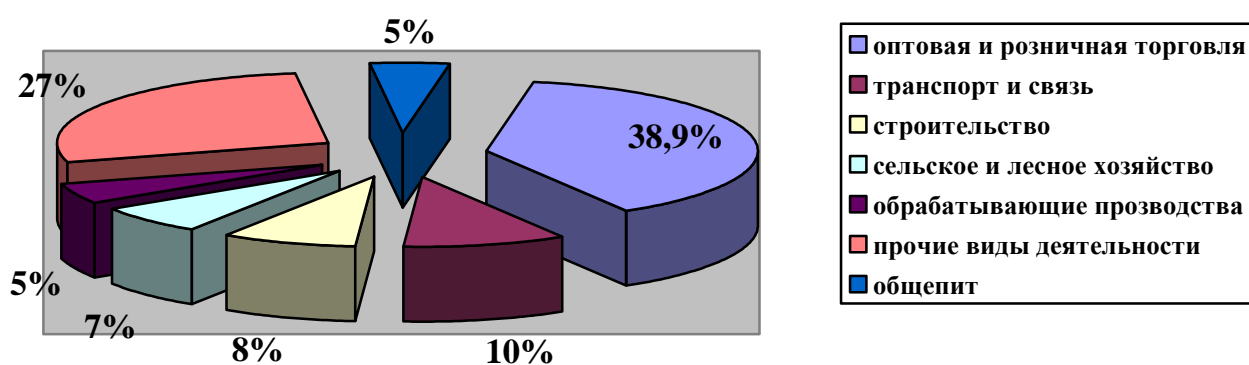
Наименование показателя	2018	2019	2020	2021	на 30.09.2022
Общее количество зарегистрированных хозяйствующих субъектов, ед.:	487	457	446	457	458
- ИП, КФХ	381	354	346	355	352
- ЮЛ	106	103	100	102	95
- самозанятые	-	-	-	-	11

Малый бизнес охватывает, практически, все виды экономической деятельности МО ГП «Город Гусиноозерск» (металлургическое производство и производство готовых металлических изделий, пищевая и перерабатывающая, лесозаготовительная, деревообрабатывающая, промышленность строительных материалов, автоперевозки и другие виды услуг). Вклад малого бизнеса наиболее заметен в обеспечении внутреннего рынка муниципального образования такими видами товаров как хлеб, хлебобулочные и кондитерские изделия, молочная и кисломолочная продукция, овощная продукция и зелень, мясная продукция, а также издательская продукция, изделия швейного производства, строительные материалы. Также, малое предпринимательство внедряется в сферу спортивных, медицинских, образовательных и прочих персональных услуг.

Наибольшее количество субъектов малого и среднего предпринимательства занято в оптовой и розничной торговле – 38,9 % (178 субъектов), в транспорте и связи – 9,8% (45 субъектов), в строительстве – 8,1 % (37 субъектов), в сельском и лесном хозяйствах – 6,6% (30 субъектов), в обрабатывающих производствах – 4,8% (23 субъекта), в общепите – 4,4% (20 субъектов), в других видах деятельности – 27,5% (126 субъектов).

Диаграмма 3

### Распределение СМСП по видам деятельности



Развивать предпринимательство важно не только для увеличения доходной части местного бюджета, но и для решения социальных проблем. Малое и среднее предпринимательство способствует обеспечению занятости населения. Общая численность занятых в малом и среднем бизнесе, включая самозанятых на 30.09.2022 года в городе Гусиноозерск составила 4600 человек (48,3% от общей численности занятых всех предприятий и организаций города).

Таблица 4

### Динамика основных показателей развития малого и среднего предпринимательства МО ГП «Город Гусиноозерск»

Показатели	2019	2020	2021	на* 30.09.2022
Количество субъектов малого и среднего предпринимательства (ед.)	457	452	457	458
Количество субъектов малого и среднего предпринимательства в расчете на 10 000 человек населения (ед.)	188	184	186	187
Количество индивидуальных предпринимателей (ед.)	354	347	355	352
Количество малых предприятий (ед.)	103	105	102	95
Количество самозанятых (ед.)	-	-	-	11
Численность занятых на малых и средних предприятиях, включая микропредприятия (чел.)	4624	4567	4570	4600
Доля занятых на малых и средних предприятиях, включая микропредприятия в общей численности занятых всех предприятий и организаций (%)	46,5	47,4	48,0	48,3

\*Расчетные данные

С целью создания условий для устойчивого функционирования и развития малого и среднего предпринимательства, увеличения его вклада в решение задач социально-экономического развития МО ГП «Город Гусиноозерск», содействия занятости населения (сохранение и создание рабочих мест) разработана и успешно реализуется муниципальная

целевая программа «Развитие малого и среднего предпринимательства на территории монопрофильного муниципального образования городское поселение «Город Гусиноозерск» со сроками реализации 2021-2023 годы.

Программой запланировано финансирование всего до 2023 - 1050 тыс. руб. Мероприятия программы направлены на поддержку и развитие малого и среднего бизнеса находящихся на территории муниципального образования городское поселение «Город Гусиноозерск».

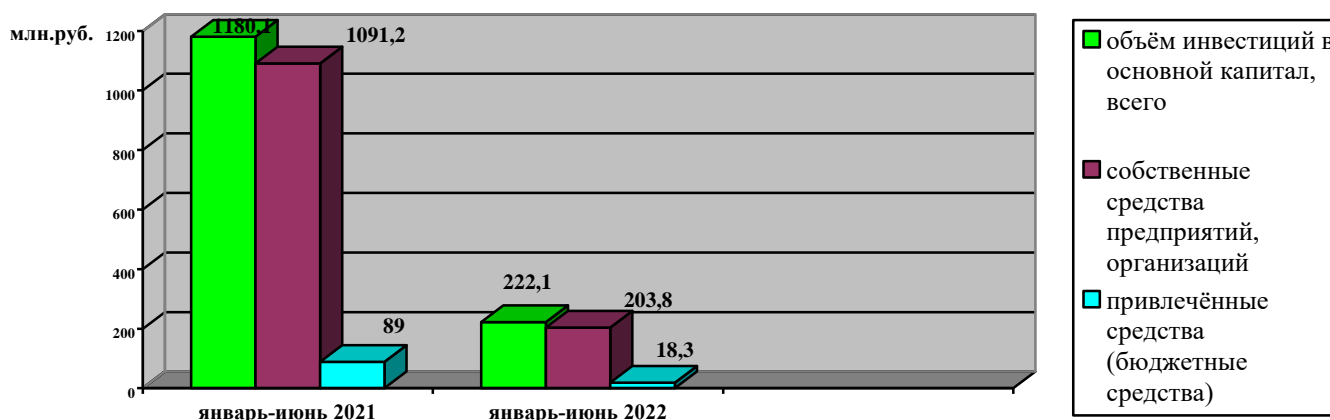
Всего, в 2017-2022 годы финансовую поддержку получили 35 субъектов малого и среднего предпринимательства, в т.ч. в 2017 году - 2 субъекта, в 2018 году – 16 субъектов, в 2019 году – 9 субъектов, в 2020 – 4 субъекта, в 2021 – 3 субъекта, на 30.09.2022 год – 1 субъект.

#### 4. Инвестиции. Ввод жилья

Основными источниками инвестиционных вложений в основной капитал служат собственные средства организаций (амортизационные отчисления и прибыль, остающаяся в распоряжении организаций) и привлечённые средства (кредиты банков, заёмные средства других организаций, бюджетные средства, средства внебюджетных фондов).

Диаграмма 4

Объём инвестиций в основной капитал, млн.руб.



По данным статистического наблюдения за январь – июнь 2022 объём инвестиций в основной капитал составил 222,1 млн. рублей (январь – июнь 2021 года -1180,1 млн. рублей), что составляет 18,8% от показателя 2021 года за этот период.

Основная доля инвестиций (более 90%) в МО ГП «Город Гусиноозерск» приходится на градообразующие предприятия Филиал «Гусиноозерская ГРЭС» АО «Интер РАО – Электрогенерация» и Восточно-Сибирский филиал ООО «Кварц Групп». Сокращение инвестиционных потоков связано с тем, что в 2021 году были завершены текущие и капитальные ремонтные работы энергоблоков.

Основное направление бюджетных инвестиций – это финансирование целевых программ различного уровня и оказание финансовой поддержки.

В сфере жилищного строительства МО ГП «Город Гусиноозерск» за январь-сентябрь 2022 года индивидуальными застройщиками введено в действие жилых домов общей площадью 3012 кв.м., что больше показателя прошлого года на 45,8%.

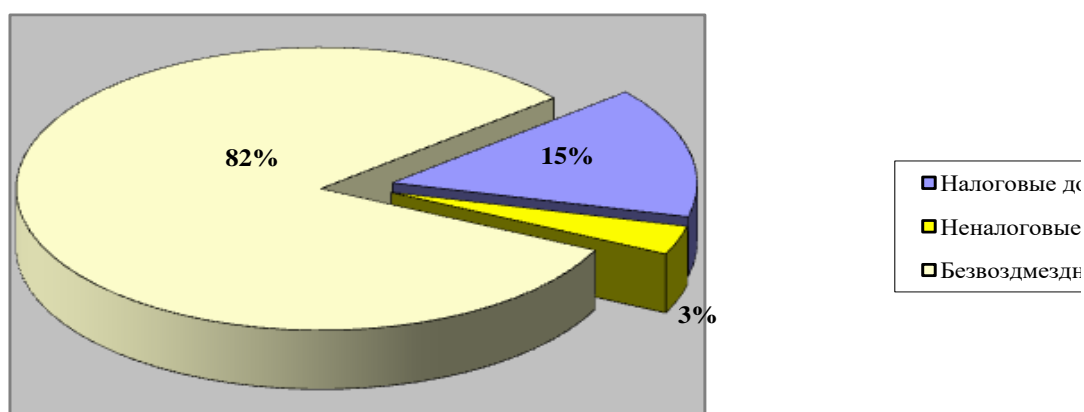
## 5. Состояние бюджетной системы

По итогам 9 месяцев 2022 года фактическое поступление доходов в бюджет МО ГП «Город Гусиноозерск» составило 272 401,311 тыс. руб., что составило 48,6% от утвержденных годовых плановых назначений. Основную долю безвозмездных поступлений составляют межбюджетные трансферты по переселению граждан из аварийного жилого фонда из федерального и республиканского бюджетов (404,0 млн. руб. федеральный бюджет и 7,4 млн. руб. средства республиканского бюджета).

В структуре собственных доходов бюджета поселения налоговые и неналоговые доходы поступили в объеме 49 788,898 тыс.рублей (уд. вес 73,1% ), в том числе налоговые доходы 40 803,58 тыс.рублей или 70% к плану, неналоговые доходы 8 985,31 тыс.рублей или 91,4% к плану. Сумма безвозмездных поступлений составила – 222 612,413 тыс.рублей (уд. вес -45,2%).

Диаграмма 5

**Структура доходной части бюджета МО ГП "Город Гусиноозерск" : январь-сентябрь 2022 года, тыс.руб.**



В структуре налоговых и неналоговых доходов основным источником городского бюджета МО ГП «Город Гусиноозерск» является налог на доходы физических лиц.

Поступление его по итогам 9 месяцев текущего года составило 29 925,39 тыс. рублей, или 76,48 % к утвержденным годовым назначениям (39 127,21 тыс. рублей).

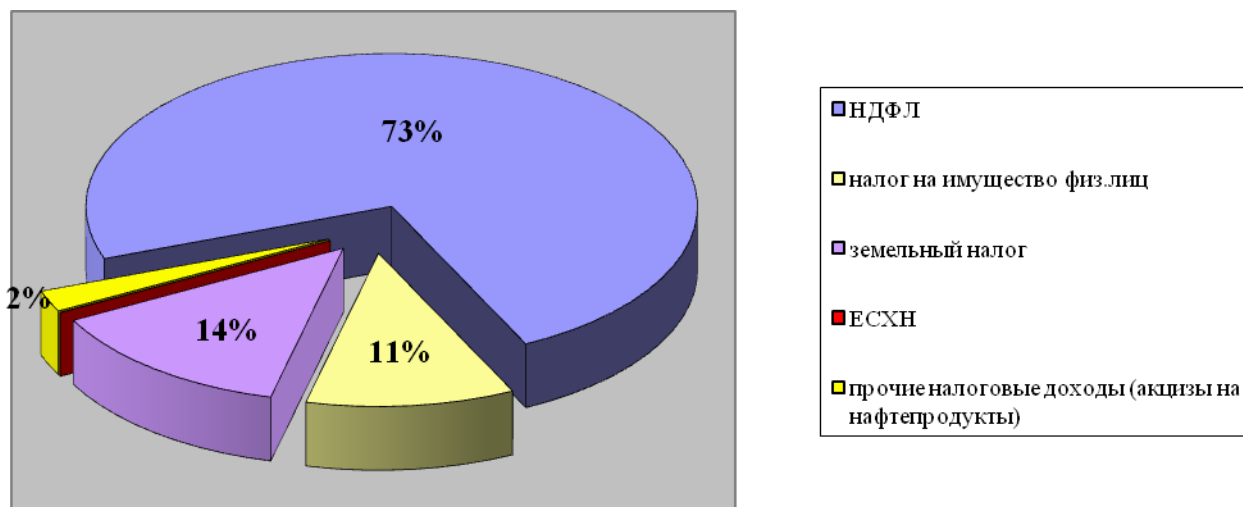
Поступление доходов в бюджет города Гусиноозерска от налога на имущество физических лиц за анализируемый период составило 909,03 тыс. рублей, или 38,4% от годовых плановых назначений. В целях снижения задолженности по имущественным налогам Администрацией МО «Город Гусиноозерск» направлены письма по предприятиям города (15 предприятий и организаций) о содействии в организации сбора налогов. Также в целях снижения задолженности по имущественным налогам ежеквартально публикуются информационные сообщения о необходимости погашения задолженности по налогам в районной газете «Селенга». Исполнение ожидается в четвертом квартале текущего года, в связи с тем, что налог подлежит уплате в срок не позднее 01 декабря года, следующего за истекшим налоговым периодом.

Объем поступлений от земельного налога составил 5 457,41 тыс. рублей, что составляет 47,2% от годовых утвержденных назначений. Низкий показатель объясняется поздним сроком уплаты налога, предусмотренным налоговым кодексом РФ.

Объем поступлений доходов от уплаты акцизов на нефтепродукты в бюджет МО ГП «Город Гусиноозерск» составил 4 500,51 тыс. рублей или 86% от годовых назначений в сумме. Главным администратором доходов от уплаты акцизов на нефтепродукты является Управление Федерального казначейства по Республике Бурятия.

Диаграмма 6

**Налоговые доходы бюджета МО ГП «Город Гусиноозерск»  
в январе-сентябре 2022 г. тыс. руб.**



Общий объем неналоговых доходов бюджета МО ГП «Город Гусиноозерск» за 9 месяцев 2022 года составил 8 985,31 тыс. рублей или 91,4% от годовых назначений в сумме 9 820,76 тыс. рублей.

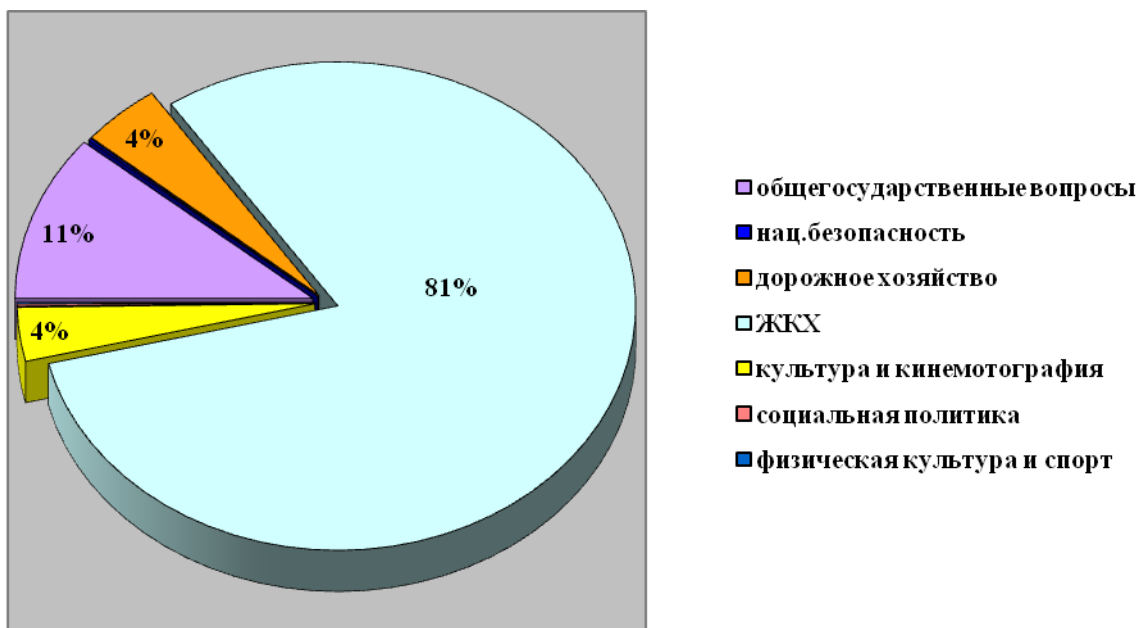
В структуре неналоговых доходов основным источником городского бюджета МО ГП «Город Гусиноозерск» является доход от использования имущества, находящегося в собственности поселений. Исполнение за 9 месяцев 2022 года составляет 5 683,17 тыс. рублей, или 86,9% к утвержденным годовым назначениям 6 537,05 тыс. рублей.

Использование имущества, находящегося в муниципальной собственности аккумулирует в себе два вида поступления денежных средств такие как, поступления по договорам социального найма и договорам аренды движимого и недвижимого имущества.

В целях обеспечения поступления платежей от граждан арендаторов, нанимателей и совершенствования порядка учета поступлений, ведется учет и контроль по сбору денежных средств от использования муниципального имущества, ежеквартально проводятся акты сверок по арендуемому муниципальному имуществу, в частности арендуемым нежилым помещениям.

Проводится анализ задолженности, индивидуальная работа с должниками по взысканию задолженности, осуществляется взыскание задолженности в судебном порядке.

**Структура расходной части бюджета МО ГП «Город Гусиноозерск»  
в январе-сентябре 2022 года (тыс. руб.)**



Годовые назначения расходной части бюджета на 2022 год составляют 567 713,49 тыс. рублей. Исполнение за 9 месяцев – 255 373,63 тыс. рублей или 45%, в том числе:

- по разделу «Общегосударственные вопросы» исполнение составило 23 992,98 тыс. рублей или 78% от годовых назначений;

- по разделу «Национальная безопасность» исполнение составило 259,73 тыс. рублей или 87,9 % (приобретены материальные запасы (противопожарные ранцы, огнетушители и т.д., произведена противопожарная опашка территории согласно правил противопожарного режима в Российской Федерации);

- по разделу «Национальная экономика» по подразделу «Транспорт» запланирована сумма в объеме 184,0 тыс. рублей на возмещение части недополученных доходов юридическим лицам, индивидуальным предпринимателям и участникам договора простого товарищества при перевозке пассажиров и багажа на муниципальных маршрутах автомобильного транспорта в условиях внешнего санкционного давления. Расходы произведены в октябре – ноябре 2022 года;

- по разделу «Национальная экономика» по подразделу «Дорожное хозяйство» запланировано 13 456,26 тыс. рублей израсходовано 9 469,76 тыс. рублей или 70,4%;

- по разделу «Национальная экономика» по подразделу «Другие вопросы в области национальной экономики» запланировано 416,32 тыс. рублей по муниципальной программе «Развитие малого и среднего предпринимательства на территории монопрофильного муниципального образования городское поселение «Город Гусиноозерск» на 2021-2023 годы» расходы имеют заявительный характер;

- по разделу «Жилищно-коммунальное хозяйство» запланировано 472 228,71 тыс. рублей исполнено 175 354,64 тыс. рублей или 37,1% к плану, в том числе:

1) по подразделу «Жилищное хозяйство» запланировано 413 775,64 тыс. рублей, исполнено 129 017,25 тыс. рублей или 31,2%. Основная доля плановых назначений по данному подразделу приходится на муниципальную программу «Переселение граждан из аварийного жилищного фонда за счет средств, поступивших от Фонда содействия реформированию жилищно-коммунального хозяйства»;

2) по подразделу «Коммунальное хозяйство» запланировано 11 238,6 тыс. рублей, исполнено 9 583,17 тыс. рублей или 85,3%. Здесь произведены расходы республиканских средств по инфраструктуре и подготовке к отопительно – зимнему периоду.

3) по подразделу «Благоустройство» запланировано 19 031,36 тыс. рублей, исполнено 11 824,57 тыс. рублей или 62,1 %. Здесь отражены расходы по уличному освещению, озеленению, прочие расходы по благоустройству (формирование комфортной городской среды).

4) по подразделу «Другие вопросы в области жилищно-коммунального хозяйства» запланировано 28 183,09 тыс. рублей, исполнено 24 929,65 тыс. рублей или 88,5 %;

- по разделу образование расходы за 9 месяцев составили 39,0 тыс. рублей или 47,2% к плановым назначениям;

- по разделу культура, кинематография при плане 11 580,58 тыс. рублей исполнение составило 7 728,05 или 66,7% к плановым назначениям;

- по разделу социальная политика – исполнено 312,96 тыс. рублей или 76,2% к плану (выплачена доплата к пенсии за 9 месяцев 2022 года);

- по разделу физическая культура – исполнено 216,5 тыс. рублей или 75,3% от плана;

- по разделу межбюджетные трансферты общего характера бюджетам бюджетной системы РФ запланировано 38,0 мл. рублей исполнено 100%. Согласно заключенным соглашениям о передаче полномочий с МО «Селенгинский район», переданы на уровень муниципального района суммы по программе «1 000 дворов».

Таблица 5

### Динамика доходов и расходов бюджета МО ГП «Город Гусиноозерск»

№ п/п	Финансовые показатели	ед. изм.	на 30.09.2022	на 30.09.2022	отклонение
1	Доходы бюджета МО ГП «Город Гусиноозерск», всего	тыс. руб.	68 989,05	272 401,31	
1.1	Собственные доходы	тыс. руб.	48 467,62	49 788,89	1 321,27
	в т.ч. налоговые доходы	тыс. руб.	36 054,93	40 803,58	4 748,65
	неналоговые доходы	тыс. руб.	12 412,69	8 985,31	-3 427,38
1.2	Безвозмездные перечисления	тыс.руб.	20 521,43	222 612,41	202 090,398
2	Расходы бюджета	тыс. руб.	66 537,14	255 373,63	188 836,49
3	Профицит (+) / дефицит (-)	тыс.руб.	2 451,91	17 027,68	

### 6. Развитие территориальных общественных самоуправлений

По состоянию на 30.09.2022 года на территории муниципального образования городское поселение «Город Гусиноозерск» зарегистрировано 64 ТОСа, объединяющих около 6,5 тысяч жителей городского поселения, т.е. 26,5% граждан умеет или учится жить

самостоятельно и решать проблемы благоустройства своих территорий преимущественно собственными силами.

ТОСы выполняют разнообразные функции, решают широкий круг проблем жителей муниципального образования. Так, за последние 12 лет силами ТОС города Гусиноозерск построены детские игровые и спортивные площадки с установкой на них игрового и спортивного оборудования; установлено наружное освещение на улицах, в подъездах многоквартирных домов, дворах; произведён ремонт фасадов многоквартирных домов, подъездов домов, дорог, дворовых территорий; ежегодно озеленяются территории улиц, дворов, устанавливаются скамейки и урны, ограждения. Почти на каждой территории городских ТОСов имеется детская игровая или спортивная площадка, на которых установлено игровое оборудование, песочницы, беседки, качели, карусели, домики, горки, а также спортивные комплексы, тренажёры. Созданы условия для развития и организации содержательного досуга и отдыха не только детей, но и взрослых.

ТОСы города за 9 месяцев приняли активное участие в следующих мероприятиях:

- совместно с АУ «Центр по культуре, библиотечному обслуживанию и спорту» в республиканском фестивале ТОСов Республики Бурятия, который проводился на озере Щучьем в июне месяце первый этап, и во втором этапе, в августе, который проводился на площади Советов в г. Улан-Удэ. ТОСами города была организована выставка сувенирной продукции, установили русскую избу «Русское подворье»;

- приняли непосредственное участие в 1 Межрайонном фестивале православной культуры «Традиции святой Руси». Совместно с администрацией города оказали помощь в организации фестиваля, оказали сбор спонсорской помощи. Участвовали в выставке-ярмарке. ТОС «Радость» заняла на фестивале второе призовое место;

- организовали и провели Добрую ярмарку по сбору и раздаче вещей. Ярмарка вызвала большой отклик среди жителей города;

- провели акцию «Соберем ребенка в школу». Совместно с партнером - Социальный проект «Ниточка» г. Улан-Удэ подарили 11 школьникам ранцы с полным набором канцелярских принадлежностей;

- продолжают принимать участие в Акции «Мы вместе» по сбору теплых вещей, продуктов длительного хранения для воинов, участвующих в спецоперации;

- председатели и активисты приняли активное участие в четырех обучающих семинарах по эффективной организации деятельности ТОС, проведенным председателем Ассоциации ТОСов;

- приняли участие в голосовании по выбору городской территории, для ее включения в конкурсную заявку «Малые города»;

- провели Аксию «Лес Победы», высадили весной более 400 саженцев кустов и деревьев на территориях ТОСов.

- совместно с АУ «Центр по культуре, библиотечному обслуживанию и спорту» провели детскую спартакиаду;

- 10 ТОСов приняли участие в конкурсе «Лучшая благоустроенная территория ТОС»;

- принимают активное участие в конкурсе «Ваши налоги - благополучие нашего города». Активисты ТОС проводят работу среди населения, чтобы жители города своевременно оплачивали налоги;

- совместно с администрацией города провели встречу делегаций из города Кяхта и республики Саха-Якутии по обмену опытом среди ТОСов.

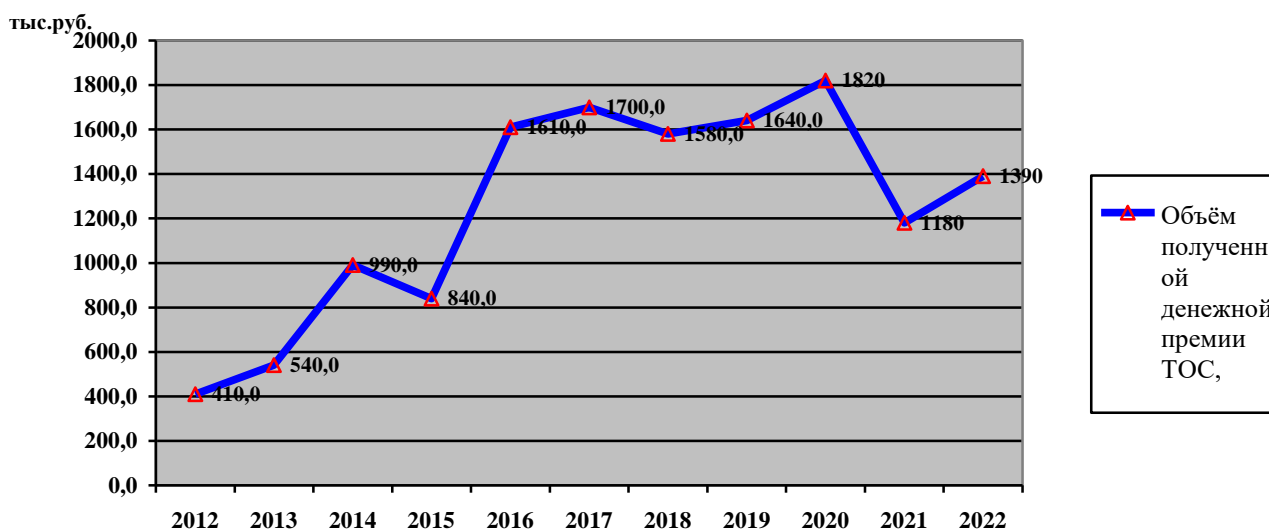
Традиционными стали экологические акции «Очистим берег наших озер и рек». В течении летнего времени ТОСы города выезжают на берег водоемов, очищают от мусора. Акция проводится совместно с МБУ «Управление городского хозяйства и строительства», АУ «Центр по культуре, библиотечному обслуживанию и спорту» волонтерами. Для детей проводится познавательная беседа специалистами ГО ЧС о том, как вести себя вблизи водоемов, а также викторина о городе Гусиноозерске.

Ежегодно, ТОСы города при поддержке Администрации города принимают участие в республиканском конкурсе «Лучшее территориальное общественное самоуправление».

Так, за период с 2012 года по 2022 годы ТОСами города привлечено 13700 тыс.руб., основное направление которых - это решение вопросов местного значения в МО ГП «Город Гусиноозёрск».

Диаграмма 6

### Объём средств, полученных городскими ТОС посредством участия в республиканском конкурсе «Лучшее территориальное общественное самоуправление», в 2012-2022 годы



С целью поддержки органов ТОС, начиная с 2015 года на территории муниципального образования реализуется муниципальная целевая программа «Развитие и поддержка территориальных общественных самоуправлений на территории МО ГП «Город Гусиноозерск». В 2022 году на поддержку органов ТОС выделено 180,00 тыс.руб. Оказание финансовой поддержки ТОСам осуществляется через организацию и проведение социально значимых конкурсов (благоустройство, работа с детьми и молодёжью, работа с социально незащищёнными слоями населения и др.).

## 7. Муниципальное управление

Одним из приоритетных направлений работы Администрации МО «Город Гусиноозерск» является нормотворческая деятельность, совершенствование нормативной

базы, направленное на укрепление документально-правового фундамента для полноценного осуществления полномочий Администрацией МО «Город Гусиноозерск».

В пределах полномочий Главы МО ГП «Город Гусиноозерск» в январе-сентябре 2022 году было издано 441 постановлений, из них – 33 нормативных, было подписано 189 распоряжений по основной деятельности. Вынесено на рассмотрение городского Совета депутатов 36 проектов Решений Совета депутатов, все из которых были приняты.

Все нормативно-правовые акты своевременно направляются в Комитет по ведению регистра муниципальных нормативно-правовых актов Администрации Главы и Правительства Республики Бурятия для размещения их в Федеральном регистре электронных актов.

**Работа с населением.** Работа с обращениями (заявлениями) граждан продолжается оставаться одним из приоритетных направлений в деятельности Администрации МО «Город Гусиноозерск». Количество письменных обращений граждан, поступивших в январе-сентябре текущего года составило 1191.

Наибольшую долю в структуре обращений занимают вопросы землепользования (предоставление земельных участков в собственность или в аренду, уточнение границ земельных участков), жилищно-коммунальные вопросы, вопросы организации уличного освещения, благоустройства территорий, вывоз мусора, вопросы, связанные с реализацией мер социальной поддержки.

Все письменные обращения регистрируются в установленные законодательством сроки, гражданам даются аргументированные ответы, в некоторых случаях с выездом на место и встречей с заявителем.

На официальном сайте Администрации МО «Город Гусиноозерск» и в районной газете «Селенга» публикуются новости, размещается информация о работе администрации. Также, на сайте Администрации города создана отдельная вкладка «Интернет приёмная», в которой размещён порядок приёма и рассмотрения обращений от граждан.

## **Пояснительная записка о ситуации в монопрофильном муниципальном образовании ГП «Город Гусиноозерск» к прогнозу социально-экономического развития моногорода до 2025 года**

### **1. Общая оценка социально-экономической ситуации в моногороде.**

Городское поселение город Гусиноозерск Селенгинского района Республики Бурятия является монопрофильным муниципальным образованием, в состав которого входят город Гусиноозерск и поселок Загустай, относится к моногородам 2 категории, имеющим риски ухудшения социально-экономического положения. По территории моногорода проходит федеральная автомобильная трасса «Улан–Удэ - Кяхта», соединяющая Россию и Монголию (удаленность от границы 100 км.), и железнодорожная линия «Улан–Удэ – Наушки» Восточно–Сибирской железной дороги.

Практически весь объем промышленного производства – 95% -приходится на деятельность по обеспечению электроэнергией и паром, осуществляемую градообразующим предприятием моногорода филиалом «Гусиноозерская ГРЭС» АО «Интер РАО – Электрогенерация» (далее - Гусиноозерская ГРЭС).

В 2021 году объем отгруженных товаров промышленного производства выполненных работ, услуг по моногороду составил 11917,74 млн. руб. (121,8% к 2020 году), что связано с увеличением объема выполненных работ и услуг Восточно-Сибирским филиалом ООО «Кварц Групп» по ремонту энергоблоков Гусиноозерской ГРЭС. На фоне окончания ремонтных работ в начале 2022 года ожидается отрицательная динамика показателя в 2022-2023 годах которая сменится ростом в прогнозном периоде 2024-2025 годов в условиях развития всех вариантов на фоне стабильной работы градообразующего предприятия.

Инвестиции в основной капитал за счёт всех источников финансирования составили в 2021 году 3982,8 млн. руб. что больше уровня прошлого года почти в 2 раза. Увеличение произошло, в основном, за счёт внебюджетных источников, основную долю из которых составляют инвестиции Гусиноозерской ГРЭС (3660,0 млн.руб., или 91,9% от общего объёма инвестиций) в ремонтные работы, в связи с чем по оценке в 2022 году ожидается снижение инвестиционных вложений предприятия в 2,9 раза по сравнению с 2021 годом.

В 2023 – 2025годах показатель объема инвестиций будет удерживаться на уровне 2022 года за счет бюджетных средств, в том числе за счет реализации в 2023-2024 годах следующих мероприятий: строительство сетей водоснабжения (100 млн. руб.), строительство бассейна (270 млн. руб.), капитальный ремонт дома культуры (90 млн. руб.), благоустройство центрального парка (85 млн. руб.).

За январь-декабрь 2021 года на территории МО ГП «Город Гусиноозерск» введено жилых домов общей площадью 2386кв.м. (индивидуальное строительство), что меньше уровня прошлого года на 39,5%. До конца 2022 года ожидаемый объём введённого индивидуального жилья составит 132,86% к уровню 2021 года. В прогнозном периоде 2023 года темпы ввода жилья увеличатся в 2,3 раза по базовому сценарию за счет строительства трех многоквартирных домов (жилая площадь -4969,28 кв.м.). В 2024-2025годах ввод в эксплуатацию жилых домов ожидается за счет индивидуального жилищного строительства.

Оборот розничной торговли в отчетном году составил 804,3 млн. руб. (103,5% к уровню 2020 года). По оценочным данным в 2022 году ожидается снижение показателя до 734,33 (91,3% к предыдущему году) за счет уменьшения количества торговых площадей (в 2021 году на территории моногорода функционировал 181 магазин, в 2022 году – 157).

В 2023-2025 годах прогнозируется восстановление положительной динамики показателя в результате повышения реальных доходов населения на фоне стабилизации социально-экономической ситуации в целом.

Оборот общественного питания по итогам 2021 года вырос в 1,9 раза и составил 27,9 млн. руб., в 2022 году по оценке продолжит расти и составит 130,5% к предыдущему году. Рост показателя связан со снятием ограничений, введенных в рамках борьбы с распространением коронавирусной инфекции в конце 2021 года. В 2023-2025 годах прогнозируется положительная динамика показателя по всем сценариям развития. На фоне восстановления потребительской активности населения.

Рост среднемесячной заработной платы до 47378 руб. в 2021 году составил 113,9% к уровню 2020 года, в 2022 году по оценке также ожидается увеличение показателя –102,9% к предыдущему году. В 2023-2025 годах прогнозируется сохранение положительной динамики за счет ежегодной индексации заработной платы в соответствии с МРОТ и увеличения заработной платы на градообразующем предприятии в среднем в 1,5 раза по сравнению с 2021 годом.

Экономика моногорода находится в большой зависимости от градообразующей организации -Гусиноозерской ГРЭС. По состоянию на 01.07.2022 в сфере электроэнергетики моногорода трудятся 1094 человек (23,9% от среднесписочной численность работников всех организаций).

В среднесрочной перспективе основным направлением нивелирования рисков монозависимости должна стать диверсификация экономики в результате реализации перспективных инвестиционных проектов.

Базовым вариантом прогноза предусмотрено наиболее вероятное развитие социально-экономической ситуации в моногороде, постепенная адаптация экономики к новым условиям, рост инвестиционной активности, реализация запущенных проектов по модернизации действующих и созданию новых производств.

Консервативный вариант прогноза учитывает риски ухудшения эпидемиологической ситуации в связи с новыми мутациями новой коронавирусной инфекции, а также повышенную неопределённость траектории социально-экономического развития на фоне нестабильной геополитической ситуации

## **2. Общая информация о градообразующей организации моногорода.**

Градообразующими предприятиями моногорода являются: Гусиноозёрская ГРЭС, которая работает с 1976 года (с 2012 года является филиалом АО «Интер РАО — Электрогенерация», ранее входила в состав ОАО «ОГК-3) и Восточно-Сибирский филиал ООО «Кварц Групп» (образован в 2021 году на базе Гусиноозерского и Харанорского ремонтных управлений Омского филиала ООО «Кварц Групп»), включающий в себя Гусиноозерское ремонтное управление и Гусиноозерское строительное управление.

Основной вид деятельности градообразующих предприятий моногорода - производство электроэнергии тепловыми электростанциями, в т.ч. деятельность по обеспечению работоспособности электростанций, они экономически взаимосвязаны.

Объём производства промышленной продукции Гусиноозерской ГРЭС за 2021 год составил 8052,0 млн.руб., объем выработки электроэнергии сократился на 4,9% по сравнению с аналогичным показателем 2020 года и составил 3668 млн. кВтч., что

обусловлено работой станции согласно диспетчерскому графику и изменением состава и загрузки оборудования.

Отпуск теплоэнергии Гусиноозерской ГРЭС в отчетном периоде составил 101,6% к аналогичному периоду прошлого года или 245,0 тыс. Гкал. Инвестиции в энергетической отрасли за указанный период составили 3660,0 млн.рублей, что в 1,9 раза больше уровня прошлого года. Объем выполненных работ, оказанных услуг ООО «Кварц групп» в 2021 год составил 3269,064 млн.руб., что больше в 6,2 раза уровня предыдущего года.

Общая среднесписочная численность занятых на градообразующих предприятиях в 2021 году составила 1094 человека, в 2022 году по оценке составит 1113 чел., в 2023-2025 годах численность работников этих предприятий прогнозируется на уровне 2022 года, высвобождение работников не планируется, деятельность организаций стабильная.

Среднемесячная заработная плата на градообразующих предприятиях в 2021 году составила: Гусиноозёрская ГРЭС – 80280 руб. (109,2% к 2020 году), Гусиноозерское ремонтное управление – 60924 руб. (108,3% к 2020 году), Гусиноозерское строительное управление – 102897 руб. (113% к 2020 году).

#### **Среднесписочная численность работников градообразующих предприятий в 2017-2021 годы (человек)**

	Наименование	Год				
		2017	2018*	2019	2020	2021
1.	Гусиноозёрская ГРЭС	1075	761	736	737	695
2.	Восточно-Сибирский филиал ООО «Кварц Групп»	-	250	277	384	399
	Итого:	1075	1011	1013	1121	1094

\*Уменьшение среднесписочной численности занятых на Гусиноозерской ГРЭС, начиная с 2018 года, связано с переводом ремонтного персонала предприятия в Гусиноозерское ремонтное управление Восточно-Сибирского филиала ООО «Кварц Групп»

### **3. Общая оценка органами власти субъекта Российской Федерации состояния экономики и социальной сферы моногорода и основные ожидаемые тенденции его развития, в том числе с учетом деятельности градообразующей организации.**

По итогам 2021 года социально-экономическая ситуация в моногороде в целом характеризуется положительной динамикой основных социально-экономических показателей за счет деятельности градообразующих предприятий: увеличился объем производства промышленной продукции, инвестиции в основной капитал, оборот розничной торговли и общественного питания, сократилась доля численности населения с доходами ниже прожиточного минимума, увеличилась численность занятых в экономике.

Отрицательная динамика наблюдается по показателю ввода в эксплуатацию жилых домов в 2021 году в связи с сокращением площади вводимого жилья индивидуальными застройщиками.

Доходы местного бюджета моногорода в 2021 году составили 62% к уровню предыдущего, снижение отмечается на фоне поступлений в 2020 году финансирования из федерального бюджета в сумме 70,0 млн. руб. в результате победы г. Гусиноозерск на Всероссийском конкурсе «Лучших проектов создания комфортной городской среды 2020» в рамках Национального проекта «Жилье и городская среда» в категории «Малые города от 20 тыс. до 50 тыс. человек».

В то же время налоговые и неналоговые поступления в бюджет городского поселения в отчетном периоде выросли на 12,9%, в том числе – по НДС/Л за счет повышения МРОТ, от налога на имущество физических лиц и земельного налога в связи с погашением задолженности.

По оценке в 2022 году на фоне усложнения социально-экономической ситуации прогнозируется отрицательная динамика по объему отгруженных товаров, оборота розничной торговли, ожидается усложнение социальной обстановки - вырастет численность населения с доходами ниже прожиточного минимума

Объём доходов местного бюджета в 2022 году по оценке вырастет в 4,9 раза и ожидается в сумме 560,39 млн. руб., что связано с участием моногорода в Республиканской адресной программе по переселению граждан из аварийного жилищного фонда, приоритетном проекте «Формирование комфортной городской среды».

Вместе с тем существенно сократится объём поступлений неналоговых доходов. Основная доля выпадающих доходов (45%), приходится на доходы от использования имущества, находящегося в государственной и муниципальной собственности. В связи с заключением с 01.09.2021 между администрацией МО «Город Гусиноозерск» и АО «Интер РАО – Электрогенерация» концессионного соглашения по передаче системы коммунальной инфраструктуры (объекты теплоснабжения, тепловые сети, централизованные системы горячего водоснабжения, отдельные объекты таких систем) с нулевой концессионной платой на период до 01.09.2039 года.

В 2023-2025 годах прогнозируется постепенная стабилизация социально-экономической ситуации в моногороде и переход основных социально-экономических показателей к тенденции роста.

#### **4. Демография.**

Численность постоянного населения по МО ГП «Город Гусиноозерск» по состоянию на 01.01.2022 года составила 24494 человек (в том числе в городе Гусиноозерск 23222 человек), что меньше аналогичного периода прошлого года на 35 человек.

Естественная убыль населения составила 51 человек, что связано с распространением новой коронавирусной инфекции, отрицательно влияющей на здоровье и продолжительность жизни людей. По оценке в 2022 году естественный прирост составит 5 человек и в прогнозном периоде 2023-2025 годов сохранит положительную динамику за счет реализации мер социальной поддержки семей, имеющих детей и реализации мероприятий по созданию комфортных условий жизнедеятельности населения.

Миграционный прирост населения в отчетном периоде увеличился к уровню предыдущего года в 2,9 раза и составил 3,5 человек на 1000 человек населения за счет улучшения условий жизнедеятельности населения в моногороде и относительно высокого уровня оплаты труда на градообразующих предприятиях.

В прогнозном периоде 2022-2025 годов по всем сценариям ожидается незначительное увеличение численности постоянного населения в основном, за счёт естественного прироста населения.

#### **5. Основные характеристики рынка труда моногорода.**

По итогам 2021 года в моногороде численность занятых в экономике составила 9897 человек (104,9% к предыдущему году). Среднесписочная численность работников (без внешних совместителей) по полному кругу организаций составила 9512 человек (рост на 4,5% к 2020 году) в связи с созданием новых рабочих мест в Гусиноозерском ремонтном

управлении. По итогам 2022 года по оценочным данным также ожидается небольшой рост данных показателей за счет увеличения среднесписочной численности работников градообразующих предприятий.

В отчетном периоде наблюдается значительное снижение показателя уровня зарегистрированной безработицы - до 2,03% (предыдущий год - 6,37%), численность безработных, зарегистрированных в службе занятости населения, сократилась в 3,2 раза – до 227 человек в сравнении с 2020 годом. Такая динамика обусловлена в значительной степени отменой карантинных ограничений 2021 года, в результате которых наблюдалось высвобождение рабочей силы с предприятий и организаций малого и среднего бизнеса, а также мерами предпринимаемыми государством для стабилизации ситуации: организацией общественных и временных работ, стимулированием найма отдельных категорий граждан, повышением денежных выплат по государственным программам для малого бизнеса.

Среднемесячная заработная плата по итогам 2021 года выросла на 13,9 % к уровню 2020 года и составила 47378,00 руб., в 2022 году по оценке показатель увеличиться на 2,9%, в 2023-2025 годах, как по базовому, так и по консервативному сценарию сохранится незначительная положительная динамика.

Ситуация на рынке труда в 2023 -2025 годах будет во многом связана с динамикой развития основных показателей экономики, соответственно ожидается стабилизация и незначительный рост показателей. Уровень зарегистрированной безработицы по прогнозу постепенно сократится к 2025 году до 1,98% и 2,04% в условиях развития базового и консервативного сценариев соответственно в связи с реализацией на территории моногорода крупного инвестиционного проекта «Строительство тепличного комплекса в Республике Бурятия» - ТК «Гусиноозёрский», уже на первом этапе реализации проекта (2023-2024 годы) предусмотрено создание 170 новых рабочих мест.

## **6. Экономическое развитие моногорода.**

Промышленность моногорода носит многоотраслевой характер и включает помимо градообразующих организаций, работающих в сфере энергетики, угольные разрезы, предприятия агропромышленного комплекса, стройиндустрии и металлообработки, а также предприятия пищевой и перерабатывающей промышленности, потребительского рынка и сферы услуг.

Угольная промышленность г.Гусиноозерск представлена ООО «Бурятская Горнорудная компания», ООО «Разрез Загустайский» и ООО «Восточно-Сибирская горная компания». Основным покупателем угля у данных предприятий является Гусиноозерская ГРЭС. Объём отгруженной продукции (всеми предприятиями угольной промышленности моногорода) за 2021 год составил 300,27 млн.руб. или 72,6% к уровню прошлого года. Среднесписочная численность занятых в угольной промышленности составляет 221 человек, среднемесячная заработная плата – 31,04 тыс.руб.

Перерабатывающая промышленность моногорода представлена следующими отраслями:

- пищевая (производство хлебобулочных, кондитерских изделий, мясной, молочной продукции) – 11 организаций;
- деревообрабатывающая (производство деревянных строительных конструкций, распиловка древесины) – 1 организация;
- лёгкая (производство одежды и аксессуаров для одежды) – 4 организации;
- металлургическая (производство готовых металлических изделий, строительных металлических конструкций) – 5 организаций;
- лесозаготовительная – 5 организаций.

В сфере производства готовых металлических изделий ООО «Гусиноозерское литьё» в 2021 году отгрузило продукцию на сумму 56,0 млн. руб., что выше уровня прошлого года на 46 %. Среднесписочный состав работающих на предприятии составил 33 человека со среднемесячной заработной платой 37,55 тыс.руб.

Одним из перспективных, стабильно развивающихся предприятий моногорода пищевой промышленности является ООО «Берилл» - производство молочной продукции (9 наименований). Основными поставщиками молочного сырья для предприятия являются крестьянско-фермерские хозяйства и население. Объём производства за 2021 год составил 126,3 млн.руб. или 142,1% к уровню 2020 года. Среднесписочная численность занятых на предприятии составляет 38 человек со среднемесячной заработной платой – 28,17 тыс.руб.

Также перерабатывающую промышленность моногорода представляют: ИП «Цыренов Н.Е.», ИП «Дойндокова Д.В.», ИП «Мхитарян К.К.» (производство хлебобулочных и кондитерских изделий), ООО «Вкус Байкала», СППК «Агролидер» (производство мясных полуфабрикатов, переработка и консервирование мяса), СХППК «Облепиховый» (производство соковой продукции из фруктов и овощей), ИП «Максимов С.А.», ИП «Петров А.И.» и др.

В сфере организации холодного водоснабжения и водоотведения осуществляет деятельность ООО «Горводоканал». Объём отгруженной продукции, выполненных работ и услуг ООО «Горводоканал» в 2021 году составил 79,6 млн.руб., что меньше аналогичного уровня прошлого года на 4,1%. Среднесписочная численность работающих составила 58 человек со среднемесячной заработной платой 22,64 тыс.руб.

На территории МО ГП «Город Гусиноозерск» по состоянию на 31.12.2021 года зарегистрировано всего 457 хозяйствующих субъектов, в т.ч. 355 индивидуальных предпринимателей и КФХ, осуществляющих деятельность в сфере торговли, общественного питания, производства продуктов питания, бытового обслуживания, оказания транспортных и консультационных услуги 102 юридических лица.

## **7. Информация о состоянии и перспективах развития малого и среднего предпринимательства в моногороде (включая индивидуальных предпринимателей).**

По состоянию на 31.12.2021 года в моногороде ГП «Город Гусиноозерск» общее количество субъектов малого и среднего предпринимательства составило 457ед., в том числе 355 индивидуальных предпринимателей и 102 малых и средних предприятий. Наблюдается незначительное увеличение общего количества субъектов предпринимательства по сравнению с прошлым годом- на 8ед.

Малый бизнес охватывает, практически, все виды экономической деятельности моногорода (металлургическое производство и производство готовых металлических изделий, пищевая и перерабатывающая, лесозаготовительная, деревообрабатывающая, промышленность строительных материалов, автоперевозки и другие виды услуг). Вклад малого бизнеса наиболее заметен в обеспечении внутреннего рынка муниципального образования такими видами товаров как хлеб, хлебобулочные и кондитерские изделия, молочная и кисломолочная продукция, овощная продукция и зелень, мясная продукция, а также издательская продукция, изделия швейного производства, строительные материалы. Также, малое предпринимательство внедряется в сферу спортивных, медицинских, образовательных и прочих персональных услуг.

Наибольшее количество субъектов малого и среднего предпринимательства занято в оптовой и розничной торговле – 35,8% (163 субъекта), в транспорте и связи – 11,4% (52 субъекта), в строительстве – 9,2% (44 субъекта), в сельском и лесном хозяйствах – 6,4% (29

субъектов), в обрабатывающих производствах – 7,3% (33 субъекта), в других видах деятельности – 29,9% (136 субъектов).

Общая численность занятых в малом и среднем бизнесе, включая микропредприятия и индивидуальных предпринимателей на 31.12.2021 года в городе Гусиноозерск осталась практически на уровне прошлого года и составила 4570 человек (46,2% от общей численности занятых всех предприятий и организаций города).

В целях поддержки и развития субъектов малого и среднего предпринимательства в МО ГП «Город Гусиноозерск» реализуется МЦП «Развитие малого и среднего предпринимательства на территории монопрофильного МО ГП «Город Гусиноозерск» со сроком реализации на 2021-2023 годы. Средства Программы направляются на оказание финансовой помощи субъектам малого бизнеса моногорода в виде субсидирования затрат по возмещению первоначальных лизинговых платежей, возмещению стоимости приобретаемого оборудования, возмещению подтверждения соответствия (сертификация), в виде предоставления целевых грантов начинающим предпринимателям, а также на информационную, консультационную поддержку (конкурсы, мастер-классы, семинары).

К 2025 году увеличение количества субъектов малого и среднего предпринимательства по сравнению с 2021 годом незначительное во всех прогнозных вариантах.

## **8. Информация о мерах, принимаемых на уровне субъекта Российской Федерации и муниципального образования для стабилизации и развития ситуации в моногороде.**

В рамках национального проекта «Малое и среднее предпринимательство и поддержка индивидуальной предпринимательской инициативы» организациями инфраструктуры поддержки субъектов малого и среднего предпринимательства, на единой площадке центра «Мой бизнес» оказывается более 140 услуг, в том числе: субсидии для развития производства, субсидии в целях возмещения затрат на приобретение оборудования, затрат, связанных с уплатой первого взноса по договорам лизинга.

Гарантийный фонд Бурятии в целях стимулирования льготного кредитования предоставляет поручительства субъектам малого и среднего предпринимательства. МКК Фонд поддержки малого предпринимательства Республики Бурятия предоставляет микрозаймы на льготных условиях. Запущена цифровая платформа с механизмом адресного подбора мер поддержки для каждого предпринимателя, на которой размещены услуги организаций инфраструктуры поддержки бизнеса

В 2021 году на развитие малого бизнеса за счет средств МКК Фонд поддержки малого предпринимательства Республики Бурятия предоставлено 3 микрозайма на общую сумму 1,85 млн. руб., в том числе: ИП Надмитова Соёлма Бимбаевна (общая врачебная практика), ИП Карлина Ольга Валерьевна (розничная торговля) - на пополнение оборотных средств, ИП Кривогорницын Вадим Александрович (розничная торговля) – на пополнение оборотных средств.

В рамках реализации муниципальной программы «Развитие малого и среднего предпринимательства на территории МО ГП «Город Гусиноозерск» на 2021-2023 годы» в 2021 году предоставлены субсидии на приобретение оборудования на общую сумму 174,45 тыс. руб. ООО «Уют» и ООО «Мир» (обслуживание многоквартирных домов), СППК «Агролидер».

В целях повышения уровня жизни и создания комфортных условий для проживания в моногороде ведется работа по благоустройству городской среды и обеспечению доступности социальных и культурно-досуговых услуг для населения.

Так в рамках Республиканской адресной программы по переселению граждан из аварийного жилищного фонда начато строительство 3-х многоквартирных домов в г. Гусиноозерск. В IV этап Республиканской адресной программы включены 14 домов, расположенных на территории МО ГП «Город Гусиноозерск». В 2023 году будет расселено 110 жилых помещений площадью 4969,28 кв.м., где проживают 228 человек. На эти цели всего предусмотрено 412,27 млн. руб. (404,03 млн. руб. – Фонд содействия реформированию ЖКХ РФ, РБ – 7,42 млн. руб., МБ – 0,824 млн. руб.).

В рамках федерального проекта «Формирование комфортной городской среды» в текущем году выполняются работы по проекту «Благоустройство общественной территории бульвара «Юность» стоимостью 11,9 млн. руб., финансирование осуществляется 100% из федерального бюджета.

На период 2023-2025 годов в рамках госпрограммы РФ «Комплексное развитие сельских территорий» в г.Гусиноозерск запланирован капитальный ремонт районного Дома культуры МАУ «РДК Шахтёр» на сумму 78,2 млн. руб., строительство плавательного бассейна 25\*11 м., стоимостью 278,1 млн.руб., капитальный ремонт сетей водоснабжения протяженностью 3,1 км. на сумму - 100 млн.руб., капитальный ремонт улицы Проезжая (протяженность улицы 1,54 км.) на сумму - 92,976 млн.руб.

В рамках развития транспортной системы моногорода в ближайшие 2 года будет произведен капитальный ремонт автомобильных дорог в г.Гусиноозерск по маршруту автобуса №4 (пос. Набережный–Стройплощадка) протяженностью 3,272 км. и в пос. Первомайский протяженностью 3,624 км.

В 2024-2025 годах будет построена автомобильная дорога протяженностью 7,920 км от съезда с федеральной трассы А-340 по ул. Тепличная до железнодорожного тупика станции Загустай в г. Гусиноозерск.

Моногород активно участвует в целевых программах федерального и регионального уровня, ведется работа по привлечению потенциальных инвесторов для реализации высокоэффективных инвестиционных проектов на территории моногорода, инвесторам предоставляются налоговые льготы инвесторам в период реализации инвестиционных проектов. Так в 2022 году ООО «Тепличный комплекс «Гусиноозерский» с проектом по созданию тепличного комплекса по круглогодичному выращиванию овощей» (стоимость проекта 2,34 млрд. руб., предусматривает создание 170 рабочих мест) получил статус резидента территории опережающего развития «Бурятия».

## **9. Перечень основных проблем, сдерживающих социально-экономическое развитие моногорода.**

На сегодняшний день в моногороде наблюдается высокий уровень износа объектов инфраструктуры - водопроводных, канализационных сетей, дорожного покрытия. Требуется модернизация инженерной, транспортной инфраструктуры, объектов связи. Износ муниципального жилого фонда составляет – 12%.

Экономика моногорода зависима от деятельности градообразующих предприятий, поэтому любое возможное снижение деловой активности этих организаций, сокращение персонала и фонда оплаты труда приведет к существенному росту безработицы и оттоку населения из моногорода.

Развитие малого и среднего предпринимательства на территории муниципального образования является важным фактором, способным обеспечить экономический рост и занятость населения. Особенно актуальным становится диверсификация и развитие отраслевой структуры малого бизнеса, стимулирование развития предпринимательства и реализации инвестиционных проектов на территории моногорода.

Низкая доля налоговых и неналоговых доходов, зачисляемых в бюджет моногорода в соответствии с законодательством ведет к росту зависимости бюджета муниципального образования от финансовой помощи вышестоящего бюджета.

---

*Исп: Начальник отдела анализа,  
прогнозирования  
и инвестиционной деятельности  
Управления по экономике  
Борисова О.А.*

Прогноз социально-экономического развития МО ГП "Город Гусиноозёрск" на 2022 год и плановый период 2023-2025 гг.

№ п/п	Показатели	Единица измерения	отчет									оценка	прогноз					
			2014	2015	2016	2017	2018	2019	2020	2021	2022		2023		2024		2025	
			консервативный (1 вариант)	базовый (2 вариант)	консервативный (1 вариант)	базовый (2 вариант)	консервативный (1 вариант)	базовый (2 вариант)	консервативный (1 вариант)	базовый (2 вариант)	консервативный (1 вариант)		базовый (2 вариант)	консервативный (1 вариант)	базовый (2 вариант)	консервативный (1 вариант)	базовый (2 вариант)	
<b>1. Население</b>																		
1	Численность постоянного населения (среднегодовая) - всего	тыс. человек	24,618	24,652	24,564	24,336	24,339	24,296	24,529	24,494	24,562	24,562	24,567	24,567	24,572	24,572	24,577	
		в % к предыдущему году	100,90	100,14	99,64	99,07	100,01	99,82	100,96	99,86	100,28	100,00	100,02	100,02	100,02	100,02	100,02	
2	Количество родившихся	тыс. человек	0,420	0,388	0,370	0,323	0,322	0,289	0,330	0,313	0,315	0,320	0,330	0,325	0,335	0,330	0,340	
		в % к предыдущему году	123,50	92,38	95,36	87,30	99,69	89,75	114,19	94,85	100,64	101,59	103,13	101,56	101,52	101,54	101,49	
3	Общий коэффициент рождаемости	человек на 1000 населения	17,061	15,739	15,063	13,273	13,230	11,895	13,453	12,779	12,825	13,028	13,433	13,229	13,633	13,450	13,834	
4	Количество умерших	тыс. человек	0,321	0,298	0,328	0,293	0,261	0,299	0,284	0,364	0,310	0,310	0,305	0,305	0,300	0,300	0,295	
		в % к предыдущему году	100,00	92,83	110,07	89,33	89,08	114,56	94,98	128,17	85,16	100,00	98,39	98,39	98,36	98,36	98,33	
5	Общий коэффициент смертности	человек на 1000 населения	12,96	12,09	13,35	12,04	10,72	12,31	11,58	14,86	12,62	12,621	12,42	12,42	12,21	12,21	12,00	
6	Естественный прирост (+), убыль (-)	тыс. человек	0,099	0,090	0,042	0,030	0,061	-0,010	0,046	-0,051	0,005	0,01	0,025	0,020	0,035	0,030	0,045	
		в % к предыдущему году	49,50	90,91	46,67	71,43	203,33	-16,39	-460,00	-110,87	-9,80	200,00	500,00	200,00	140,00	150,00	128,57	
7	Коэффициент естественного прироста	человек на 1000 населения	4,021	3,651	1,710	1,233	2,506	-0,412	1,875	-2,082	0,204	0,407	1,018	0,814	1,424	1,221	1,831	
8	Миграционный прирост (+), снижение (-)	тыс. человек	-0,228	-0,160	-0,127	-0,228	-0,058	-0,033	0,029	0,085	0,020	0,018	0,020	0,020	0,025	0,025	0,030	
		в % к предыдущему году	62,4	70,2	79,4	179,5	25,4	56,9	-87,9	293,1	23,5	90,0	100,0	111,1	125,0	125,0	120,0	
9	Коэффициент миграционного прироста	человек на 1000 населения	-9,20	-6,49	-5,170	-9,369	-2,383	-1,358	1,182	3,470	0,814	0,733	0,814	0,814	1,017	1,017	1,221	
<b>2. Труд и занятость</b>																		
10	Среднесписочная численность работников (без внешних совместителей) по полному кругу	человек	10832	10905	10512	9939	9650	9267	9102	9512	9532	9532	9553	9553	9600	9600	9607	
		в % к предыдущему году	98,10	100,67	96,40	94,55	97,09	96,03	98,22	104,50	100,21	100,00	100,22	100,22	100,49	100,49	100,07	
11	Среднесписочная численность работников градообразующей организации	человек	1268	1262	1187	1075	1011	1010	1027	1079	1113	1113	1113	1113	1113	1113	1113	
12	Численность работников, предполагаемых к увольнению с градообразующего предприятия	человек	23	250	179	179	504	12	119	0	0	0	0	0	0	0	0	
13	Численность занятых в экономике (среднегодовая) - всего	человек	11213	11289	10837	10246	9948	9746	9436	9897	9900	9900	9920	9920	9940	9940	9960	
14	Доля занятых в экономике в общей численности трудовых ресурсов	%	88,97	89,57	85,99	78,08	77,07	75,59	75,32	78,58	78,60	78,57	78,61	78,61	78,64	78,64	78,67	
15	Численность незанятых в экономике	человек	13405	13363	13727	14090	14391	14550	15093	14597	14662	14662	14647	14647	14632	14632	14617	
16	Численность населения в трудоспособном возрасте	человек	12603	12603	12603	13123	12907	12894	12528	12595	12596	12600	12620	12620	12640	12640	12660	
17	Численность населения старше трудоспособного возраста	человек	4211	4185	4190	5012	4929	4912	5049	5049	5049	5049	5050	5050	5055	5055	5060	
18	Уровень занятости населения (отношение занятого населения к численности населения в трудоспособном возрасте)	%	88,97	89,57	85,99	78,08	77,07	75,59	75,32	78,58	78,60	78,57	78,61	78,61	78,64	78,64	78,67	
19	Экономически активное население (считается возраст от 15 до 72 лет)	человек	12319	12627	12117	12135	12107	11505	11577	11183	11383	11200	11250	11250	11300	11300	11350	
20	Численность безработных, зарегистрированных в органах государственной службы занятости	человек	257	331	314	317	302	265	737	227	235	240	235	235	230	230	225	
21	Уровень зарегистрированных безработных (отношение количества зарегистрированных безработных к численности экономически активного населения)	%	2,09	2,62	2,59	2,61	2,49	2,30	6,37	2,03	2,06	2,14	2,09	2,09	2,04	2,04	1,98	
22	Доля численности работников, занятых на малых и средних предприятиях (включая индивидуальных предпринимателей) в общей численности трудоспособного населения на территории муниципального образования	%	41,37	41,65	40,79	35,71	35,83	35,82	36,45	36,28	36,52	36,51	36,85	36,85	37,18	37,58	37,91	
<b>3. Малое и среднее предпринимательство, включая микропредприятия</b>																		
23	Количество малых и средних предприятий, включая микропредприятия (на конец года)	единиц	732	816	593	512	487	457	452	457	458	458	460	460	465	465	470	
24	Количество индивидуальных предпринимателей (на конец года)	единиц	483	580	346	390	381	354	347	355	357	357	360	360	365	365	370	
25	Среднесписочная численность работников малых и средних предприятий, включая микропредприятия (без внешних совместителей)	человек	5214	5249	5141	4686	4624	4618	4567	4570	4600	4600	4650	4650	4700	4750	4800	
26	Оборот малых и средних предприятий, включая микропредприятия на территории муниципального образования	тыс. руб.	980000,00	925217,40	810590,00	859529,84	860382,60	794360,80	753461,94	917665,98	822626,42	812045,08	816057,55	791378,00	793275,00	825017,90	826406,00	

№ п/п	Показатели	Единица измерения	отчет	отчет	отчет	отчет	отчет	отчет	отчет	отчет	оценка	прогноз					
			2014	2015	2016	2017	2018	2019	2020	2021	2022	2023		2024		2025	
			консервативный (1 вариант)	базовый (2 вариант)	консервативный (1 вариант)	базовый (2 вариант)	консервативный (1 вариант)	базовый (2 вариант)									
	в % к предыдущему году	119,79	94,41	87,61	106,04	100,10	92,33	94,85	121,79	89,64	98,71	99,20	97,45	97,21	104,25	104,18	
<b>4. Денежные доходы и расходы населения</b>																	
27	Доходы - всего*	тыс. руб.	данных нет	данных нет	данных нет	данных нет	данных нет	данных нет	данных нет	данных нет	данных нет	данных нет	данных нет	данных нет	данных нет	данных нет	
28	Денежные доходы в расчете на душу населения в рублей	рублей	данных нет	данных нет	данных нет	данных нет	данных нет	данных нет	данных нет	данных нет	данных нет	данных нет	данных нет	данных нет	данных нет	данных нет	
29	Фонд начисленной заработной платы всех работников (по полному кругу)	тыс. руб.	2 360 136,15	2 258 899,23	2 258 616,92	2 176 543,85	2 528 666,15	2 402 955,38	2 593 706,15	2 865 846,15	3 009 785,38	3 048 912,59	3 048 912,59	3 088 548,46	3 128 699,59	3 169 372,68	
	в % к предыдущему году	88,38	95,71	99,99	96,37	116,18	95,03	107,94	110,49	105,02	106,39	106,39	101,30	102,62	102,62	102,62	
30	Численность населения с денежными доходами ниже величины прожиточного минимума (по полному кругу)	в % ко всему населению	6,31	5,80	9,25	13,40	15,92	17,49	20,87	16,89	17,09	17,09	16,94	16,94	16,79	16,79	
31	Среднемесячная заработная плата одного работника по полному кругу	руб.	36772,00	37263,40	34153,50	35218,16	36838,90	39583,80	41594,60	47378,00	48751,96	49044,47	49141,98	49436,83	49584,26	49881,76	
	в % к предыдущему году	103,64	101,34	91,65	103,12	104,60	107,45	105,08	113,90	102,90	100,60	100,80	100,80	100,90	100,90	101,00	
<b>5. Потребительский рынок</b>																	
32	Оборот розничной торговли	млн. рублей	481,60	436,50	569,00	628,70	648,19	654,90	776,80	804,30	734,33	736,53	754,94	772,62	791,93	787,30	
	в % к предыдущему году в сопоставимых ценах	93,82	90,64	130,36	110,49	103,10	101,04	118,61	103,54	91,30	100,30	102,81	104,90	104,90	101,90	103,80	
33	Индекс потребительских цен (к декабрю предыдущего года)	%	107,00	111,90	107,10	103,50	102,50	104,00	104,90	108,40	104,00	117,50	106,10	106,10	106,10	106,10	
34	Оборот общественного питания по крупным и средним предприятиям	млн. рублей	8,90	5,90	6,40	6,68	6,94	9,00	15,00	27,90	36,40	36,40	36,40	36,45	36,55	36,50	
	в % к предыдущему году в сопоставимых ценах	72,95	66,29	108,47	104,38	103,89	129,68	166,67	186,00	130,47	100,00	100,27	100,14	100,14	100,14	100,14	
<b>6. Промышленность</b>																	
35	Объем отгруженных товаров собственного производства, выполненных работ и услуг собственными силами, по видам деятельности, относящимся к промышленному производству	млн. рублей	9746,10	10209,90	9900,40	11238,40	11302,49	10316,37	9785,22	11917,74	10683,46	10546,04	10598,15	11305,40	11332,50	11785,97	
	в % к предыдущему году	115,26	104,76	96,97	113,51	100,57	91,28	94,85	121,79	89,64	98,71	99,20	107,20	106,93	104,25		
	в том числе:																
	добыча полезных ископаемых	млн. рублей	1135,20	842,90	955,90	981,90	968,3	351,90	413,52	300,27	340,00	350,00	360,00	360,00	370,00	370,00	
	в % к предыдущему году	124,35	74,25	113,41	102,72	98,61	36,34	117,51	72,61	113,23	102,94	102,86	100,00	102,78	100,00		
	обрабатывающие производства	млн. рублей	1187,10	543,30	115,80	90,20	91,39	147,57	136,50	216,81	170,84	170,84	172,50	172,50	174,80	182,50	
	в % к предыдущему году	268,15	45,77	21,31	77,89	101,32	161,48	92,50	158,84	78,80	100,00	100,97	100,00	101,33	104,41		
	обеспечение электрической энергией, газом и паром; кондиционирование воздуха	млн. рублей	7360,00	8750,00	8750,00	10086,00	10162,00	9740,70	9152,20	11321,06	10092,32	9942,00	9980,45	10687,70	10700,10	11145,87	
	в % к предыдущему году	103,66	118,89	100,00	115,27	100,75	95,85	93,96	123,70	89,15	98,51	98,89	107,50	107,21	104,29		
	водоснабжение; водоотведение, организация сбора и утилизации отходов, деятельность по ликвидации загрязнений	млн. рублей	63,80	73,70	78,70	80,30	80,80	76,20	83,00	79,60	80,30	83,20	85,20	85,20	87,60	87,60	
в % к предыдущему году	111,30	115,52	106,78	102,03	100,62	94,31	108,92	95,90	100,88	103,61	102,40	100,00	102,82	100,00			
36	Объем отгруженных товаров собственного производства, выполненных работ и услуг собственными силами в муниципальном образовании	% к предыдущему году в сопоставимых ценах	103,4	104,7	96,9	113,5	100,6	91,3	94,8	121,8	89,68	98,6	98,6	105,6	105,6	110	
37	Ввод в эксплуатацию жилых домов	кв. м	8414	8499	5336	4517	2168	4140	3950	2386	3170	7250	7330	3350	3400		
	в % к предыдущему году	141,41	101,010	62,78	84,65	48,00	190,96	95,41	60,41	132,86	228,71	231,23	46,21	46,38	102,99		

№ п/п	Показатели	Единица измерения	отчет	отчет	отчет	отчет	отчет	отчет	отчет	отчет	отчет	оценка	прогноз					
			2014	2015	2016	2017	2018	2019	2020	2021	2022		2023		2024		2025	
													консервативный (1 вариант)	базовый (2 вариант)	консервативный (1 вариант)	базовый (2 вариант)	консервативный (1 вариант)	базовый (2 вариант)
<b>7. Инвестиции</b>																		
38	Инвестиции в основной капитал за счет всех источников финансирования	тыс. руб.	919 500,00	1 448 600,00	696 000,00	1 549 000,00	1 419 500,00	2 117 490,00	1 972 510,00	3 982 799,99	1 095 798,81	1 175 205,93	1 176 100,93	927 827,00	972 477,00	939 436,00	1 153 876,15	
40	Темп роста объема инвестиций в основной капитал	% к предыдущему году	45,66	157,54	48,05	222,56	91,64	149,17	93,15	201,92	27,51	107,25	107,33	78,95	82,69	101,25	118,65	
<b>Инвестиции в основной капитал по источникам финансирования</b>																		
41	Собственные средства, из них:	тыс. рублей	582 900,00	847 000,00	666 500,00	1 457 100,00	1 305 400,00	1 702 470,00	1 951 900,00	3 722 300,00	893 000,00	900 144,00	901 037,00	927 827,00	972 477,00	939 436,00	940 329,00	
	Привлеченные средства, из них:	тыс. рублей	336 600,00	601 600,00	0,00	0,00	0,00	358 800,00	567 400,00	166 050,00	0,00	0,00	0,00	0,00	0,00	0,00	0,00	
	кредиты банков, в том числе:	тыс. рублей	0,00	0,00	0,00	0,00	0,00	0,00	0,00	0,00	0,00	0,00	0,00	0,00	0,00	0,00	0,00	
	кредиты иностранных банков	тыс. рублей	0,00	0,00	0,00	0,00	0,00	0,00	0,00	0,00	0,00	0,00	0,00	0,00	0,00	0,00	0,00	
	Заемные средства других организаций	тыс. рублей	0,00	0,00	0,00	0,00	0,00	0,00	0,00	0,00	0,00	0,00	0,00	0,00	0,00	0,00	0,00	
	Бюджетные средства, в том числе:	тыс. рублей	335 900,00	601 600,00	29 500,00	91 900,00	114 100,00	56 220,00	20 610,00	94 449,99	202 798,81	275 061,93	275 063,93	0,00	0,00	0,00	0,00	
	из федерального бюджета	тыс. рублей	0,00	0,00	0,00	0,00	0,00	0,00	0,00	83010,61	11928,52	85000,00	85000,00	0,00	0,00	0,00	0,00	
	из областного бюджета	тыс. рублей	0,00	0,00	0,00	0,00	0,00	27580,00	6460,00	265,52	190858,13	190061,93	190063,93	0,00	0,00	0,00	0,00	
	из бюджета муниципального образования	тыс. рублей	0,00	0,00	0,00	0,00	0,00	28640,00	14150,00	11173,86	12,16	0,00	0,00	0,00	0,00	0,00	0,00	
	средства внебюджетных фондов	тыс. рублей	0,00	0,00	0,00	0,00	0,00	0,00	0,00	0,00	0,00	0,00	0,00	0,00	0,00	0,00	0,00	
Прочие	тыс. рублей	700,00	0,00	0,00	0,00	0,00	0,00	0,00	0,00	0,00	0,00	0,00	0,00	0,00	0,00	0,00		
<b>8. Консолидированный бюджет монопрофильного муниципального образования Российской Федерации</b>																		
42	Доходы консолидированного бюджета монопрофильного муниципального образования	тыс. руб.	80778,78	83233,84	<b>80681,41</b>	<b>151768,64</b>	<b>241052,21</b>	<b>113084,19</b>	<b>183123,02</b>	<b>113596,17</b>	<b>560394,65</b>	<b>65253,55</b>	<b>65253,55</b>	<b>66025,19</b>	<b>66547,15</b>	<b>67075,90</b>	<b>67611,53</b>	
43	Налоговые и неналоговые доходы, всего	тыс. руб.	73266,28	80392,38	76886,73	66534,45	130473,17	74453,24	67446,96	76145,63	68097,74	65253,55	65253,55	66025,19	66547,15	67075,90	67611,53	
44	Налоговые доходы консолидированного бюджета монопрофильного муниципального образования Российской Федерации всего, в том числе:	тыс. руб.	46149,78	45895,26	46569,83	40560,29	51720,63	53916,67	50532,48	56651,32	58276,98	58971,66	58971,66	59645,23	60167,19	60695,94	61231,57	
	налоги на доходы физических лиц	тыс. руб.	30 681,77	29 365,69	29 362,02	28 295,07	32 872,66	31 238,42	33 718,18	37 256,00	39 127,21	39 635,86	39 635,86	40 151,13	40 673,09	41 201,84	41 737,47	
	акцизы	тыс. руб.	3224,40	3009,59	4183,80	3233,11	3388,35	3844,88	3676,96	4184,23	5231,80	5415,83	5415,83	5572,13	5572,13	5572,13	5572,13	
	налог на имущество физических лиц	тыс. руб.	1601,20	1368,67	1581,90	1949,59	2213,10	2222,26	2311,90	2936,15	2365,30	2365,30	2365,30	2365,30	2365,30	2365,30	2365,30	
	земельный налог	тыс. руб.	10588,95	12080,08	11234,44	7079,99	13223,93	16246,26	10614,58	12270,05	11540,67	11540,67	11540,67	11540,67	11540,67	11540,67	11540,67	
	единый сельскохозяйственный налог	тыс. руб.	53,46	63,03	199,67	2,53	20,99	364,85	210,86	4,80	12,00	14,00	14,00	16,00	16,00	16,00	16,00	
	единый налог на вмененный доход	тыс. руб.	0,00	0,00	0,00	0,00	0,00	0,00	0,00	0,00	0,00	0,00	0,00	0,00	0,00	0,00	0,00	
	налог, взимаемого в связи с применением патентной системы налогообложения	тыс. руб.	0,00	0,00	0,00	0,00	0,00	0,00	0,00	0,00	0,00	0,00	0,00	0,00	0,00	0,00	0,00	
	государственные пошлины	тыс. руб.	0,00	8,20	8,00	0,00	1,60	0,00	0,00	0,00	0,00	0,00	0,00	0,00	0,00	0,00	0,00	
	торговый сбор	тыс. руб.	0,00	0,00	0,00	0,00	0,00	0,00	0,00	0,00	0,00	0,00	0,00	0,00	0,00	0,00	0,00	
	45	Неналоговые доходы	тыс. руб.	27116,50	34497,12	30316,90	25974,16	78752,54	20536,57	16914,48	19494,31	9820,76	6281,89	6281,89	6379,96	6379,96	6379,96	6379,96
	46	Безвозмездные поступления	тыс. руб.	7512,50	2841,46	3794,68	85234,19	110579,04	38630,95	115676,06	37450,54	492296,91	0,00	0,00	0,00	0,00	0,00	0,00
	47	<b>Расходы консолидированного бюджета монопрофильного муниципального образования Российской Федерации всего, в том числе по направлениям:</b>	тыс. руб.	<b>88607,19</b>	<b>72172,01</b>	<b>70485,31</b>	<b>153000,47</b>	<b>193176,11</b>	<b>132464,06</b>	<b>209716,39</b>	<b>114664,97</b>	<b>525700,42</b>	<b>58393,22</b>	<b>58393,22</b>	<b>57927,10</b>	<b>56379,95</b>	<b>57927,10</b>	<b>56379,95</b>
общегосударственные вопросы		тыс. руб.	21427,93	19422,32	21350,39	19746,10	27770,25	27772,55	28613,93	28443,00	30568,26	22931,14	22943,97	22943,97	22943,97	22943,97	22943,97	
национальная оборона		тыс. руб.	0,00	0,00	0,00	0,00	0,00	0,00	0,00	0,00	0,00	0,00	0,00	0,00	0,00	0,00	0,00	
национальная безопасность и правоохранительная деятельность		тыс. руб.	1385,58	153,41	140,54	69,55	70,57	43,56	8990,68	655,76	295,51	50,00	50,00	50,00	50,00	50,00	50,00	
национальная экономика		тыс. руб.	4911,83	3647,28	5113,06	61236,19	90641,85	19389,35	9047,15	9696,95	14743,15	5690,83	5690,83	5847,13	5847,13	5847,13	5847,13	
жилищно-коммунальное хозяйство		тыс. руб.	50448,88	37326,14	34157,12	61553,86	62215,36	73092,41	152164,23	64130,15	467752,15	23200,38	23200,38	22570,94	22570,94	22570,94	22570,94	
охрана окружающей среды		тыс. руб.	0,00	0,00	0,00	0,00	0,00	0,00	0,00	0,00	0,00	0,00	0,00	0,00	0,00	0,00	0,00	
образование		тыс. руб.	0,00	0,00	0,00	354,17	17,50	9,25	19,01	0,00	82,64	33,26	33,26	33,26	33,26	33,26	33,26	
культура, кинематография		тыс. руб.	9021,37	10217,80	9252,20	9567,09	11987,58	11482,17	10490,32	11152,48	11580,58	5714,98	5714,98	5709,17	5709,17	5709,17	5709,17	
здоровоохранение		тыс. руб.	0,00	0,00	0,00	0,00	0,00	0,00	0,00	0,00	0,00	0,00	0,00	0,00	0,00	0,00	0,00	
социальная политика		тыс. руб.	19,50	35,00	52,00	28,00	43,00	244,77	326,07	401,63	390,63	342,63	342,63	342,63	342,63	342,63	342,63	
физическая культура и спорт		тыс. руб.	0,00	396,00	420,00	445,51	430,00	430,00	65,00	185,00	287,50	430,00	430,00	430,00	430,00	430,00	430,00	
средства массовой информации		тыс. руб.																
обслуживание государственного и муниципального долга		тыс. руб.	1392,10	974,06	0,00	0,00	0,00	0,00	0,00	0,00	0,00	0,00	0,00	0,00	0,00	0,00	0,00	
48		Дефицит(-) профицит(+) консолидированного бюджета монопрофильного муниципального образования Российской Федерации	тыс. руб.	-7828,41	11061,83	10196,10	-1231,83	47876,10	-19379,87	-26593,37	-1068,80	0,00	6860,33	0,00	8098,09	0,00	9148,80	0,00
49		Государственный долг монопрофильного муниципального образования Российской Федерации	тыс. руб.	0,00	0,00	0,00	0,00	0,00	0,00	0,00	0,00	0,00	0,00	0,00	0,00	0,00	0,00	0,00

\* Данные не предоставляются Бурятстатом, в Федеральном плане статистических работ разработка указанных показателей в разрезе поселений не предусмотрена.